



Plus de 100 000 emplois détruits en Ile-de-France dès le 1^{er} trimestre 2020

Toujours pénalisée par les mouvements sociaux début janvier, l'activité francilienne a surtout été marquée au 1^{er} trimestre 2020 par le début de l'épidémie de Covid-19 et par le confinement et la crise qui en ont découlé. Certaines évolutions économiques peuvent paradoxalement sembler positives mais sont liées au contexte exceptionnel : le taux de chômage francilien a diminué mais cette baisse est liée à la non-disponibilité, du fait du confinement, des personnes sans emploi ; de même, le nombre de défaillances d'entreprises s'est de nouveau réduit mais l'ampleur du repli est due aux retards dans les jugements à partir de mi-mars. Il convient alors plutôt de retenir que, même si l'agroalimentaire et l'industrie pharmaceutique ont été moins sévèrement touchés, l'activité de tous les secteurs a subi un violent coup d'arrêt et que, dans ce contexte, plus de 100 000 emplois ont été détruits en Ile-de-France dès le 1^{er} trimestre 2020.

Un début d'année en contraste qui a marqué un début de retournement de l'économie à Paris

Certains indicateurs sont restés positifs à Paris au 1^{er} trimestre 2020 : les défaillances d'entreprises ainsi que le taux de chômage (6,0 %) sont à leurs plus bas niveaux historiques.

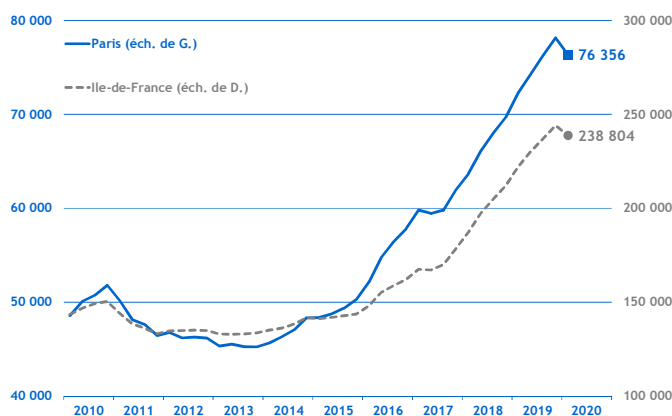
Cependant, pour d'autres indicateurs, on constate une rupture avec leurs évolutions passées et ces variations sont nettement moins favorables. Ainsi, les créations d'entreprises ont enregistré un premier repli après trois ans de hausses du fait du défaut de nouveaux micro-entrepreneurs. De même, contrairement aux périodes précédentes, le nombre d'emplois salariés s'est réduit, avec 41 361 emplois détruits par rapport au 4^e trimestre 2019, les entreprises ayant en particulier très nettement restreint leur nombre d'intérimaires.

Démographie d'entreprises

■ Créations d'entreprises

(dernières données : 1^{er} trimestre 2020)

Au 1^{er} trimestre 2020, Paris a compté 19 194 créations d'entreprises, soit 1 823 créations de moins qu'au 1^{er} trimestre 2019 (- 8,7 %). Le nombre total de créations cumulées sur les quatre derniers trimestres a atteint 76 356 entreprises. Cette baisse intervient comme une rupture après dix trimestres consécutifs de hausse. Pourtant les créations d'entreprises « classiques » se sont maintenues au 1^{er} trimestre 2020 (+ 0,4 %) et l'inflexion est due à la chute des nouveaux micro-entrepreneurs (- 17,3 % par rapport au 1^{er} trimestre 2019).

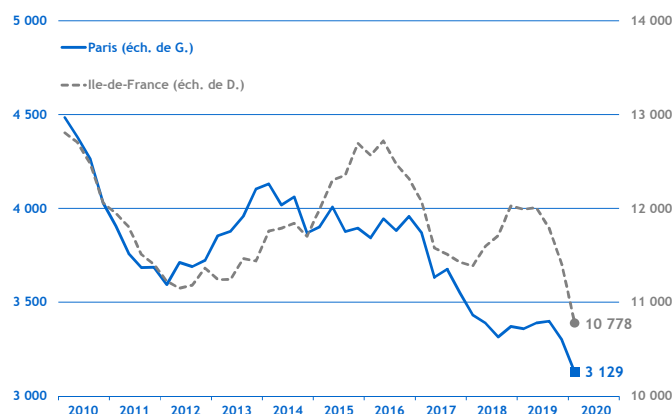


Source : Insee - Ile-de-France / cumul sur 4 trimestres glissants

■ Défaillances d'entreprises

(dernières données : 1^{er} trimestre 2020)

L'orientation à la baisse du volume d'entreprises défaillantes, débutée mi-2019 à Paris et en Ile-de-France, s'est poursuivie au 1^{er} trimestre 2020 ; leur nombre a atteint un niveau historiquement bas : 3 129 défaillances en cumul sur les quatre derniers trimestres. Cependant, ce résultat favorable est probablement en partie lié aux retards de jugements intervenus à partir du début de la période de confinement, mi-mars.



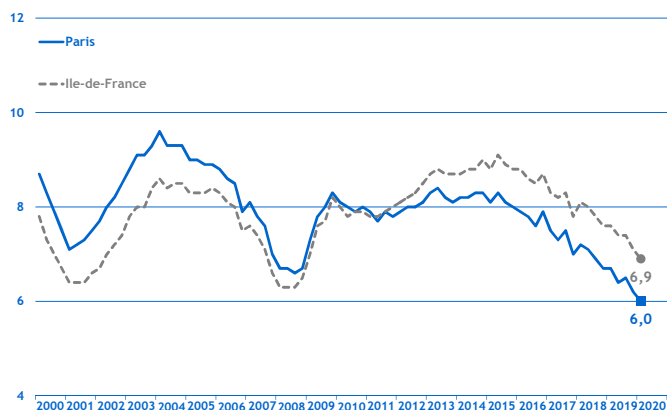
Source : Banque de France / cumul sur 4 trimestres glissants

Taux de chômage

(dernières données : 1^{er} trimestre 2020)

Le taux de chômage de la capitale a poursuivi sa décline et a atteint un niveau historiquement bas (6,0 %) au 1^{er} trimestre 2020 ; il s'est ainsi réduit de 0,2 point supplémentaire par rapport à fin 2019. Il est, par ailleurs, inférieur de 0,9 point à celui de l'Ile de France.

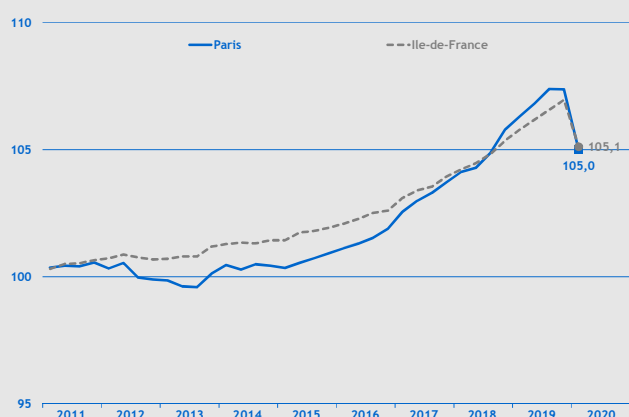
Toutefois, la baisse enregistrée début 2020 est à relativiser du fait de la définition même du chômage : les personnes sans emploi doivent être disponibles immédiatement ; or, à cause du confinement, ce n'était pas le cas à la fin du 1^{er} trimestre 2020.



Source : Insee - Ile-de-France / données cvs / en %

Emploi

(dernières données : 1^{er} trimestre 2020)



Source : Insee Ile-de-France / données cvs / base 100 au 4^e trimestre 2010

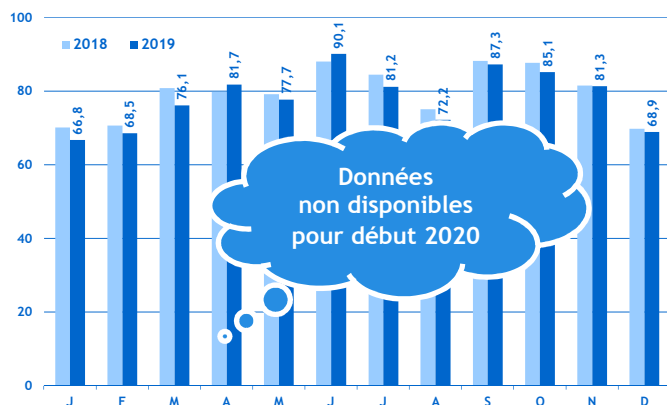
Alors que le nombre d'emplois salariés n'avait cessé de croître pendant cinq ans à Paris comme en Ile-de-France, le 1^{er} trimestre 2020 a marqué un tournant avec une baisse de 2,2 % par rapport au trimestre précédent.

Si aucun secteur ne fait exception, ce sont les emplois du secteur tertiaire marchand (- 3,0 %) et surtout les emplois de l'intérim (- 39,2 %) qui ont été les plus fortement affectés, ces derniers faisant figure de « variables d'ajustement » pour la masse salariale des entreprises.

Activité touristique

Taux d'occupation hôtelier

(dernières données : décembre 2019)



Source : Comité Régional du Tourisme d'Ile-de-France / en %

Dans la continuité des résultats estivaux, l'activité hôtelière a de nouveau été à la peine au 4^e trimestre 2019 dans la capitale ; ainsi, le taux d'occupation hôtelier parisien s'est réduit de 2,5 points en octobre dernier par rapport à celui du même mois de 2018, de 0,2 point en novembre et de 0,9 point en décembre ; il est à noter que ce repli de décembre a toutefois été limité compte tenu des mouvements sociaux en cours à cette période. Parallèlement, la tendance au plan régional a été équivalente à celle observée à Paris : - 3,0 points en octobre, - 0,3 point en novembre et - 0,5 point en décembre.

Construction

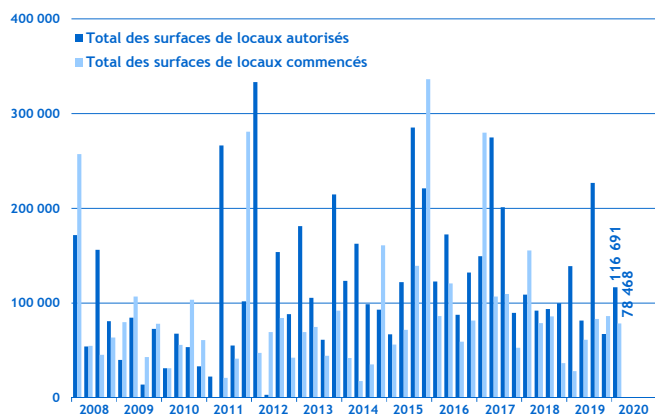
Construction d'immobilier d'entreprise

(dernières données : 1^{er} trimestre 2020)

Le secteur de la construction a continué à évoluer en dents de scie au 1^{er} trimestre 2020.

Avec 116 691 m², Paris a enregistré un repli de 16,1 % des surfaces de locaux autorisés à construire par rapport au même trimestre de l'année précédente.

Parallèlement, les mises en chantier (78 468 m²) ont été dynamiques (+ 177,5 % par rapport au 1^{er} trimestre 2019, qui s'était avéré assez morose).



Source : Sit@del2 / en m²

Publication réalisée par :

Sophie LAUNAY, CCI 75 : slaunay@cci-paris-idf.fr

Mickaël LE PRIOL, Crocis : mlepriol@cci-paris-idf.fr

Les notes de conjoncture des autres départements franciliens sont téléchargeables sur le site Internet du Crocis

www.cci75-idf.fr

www.crocis.cci-paris-idf.fr